
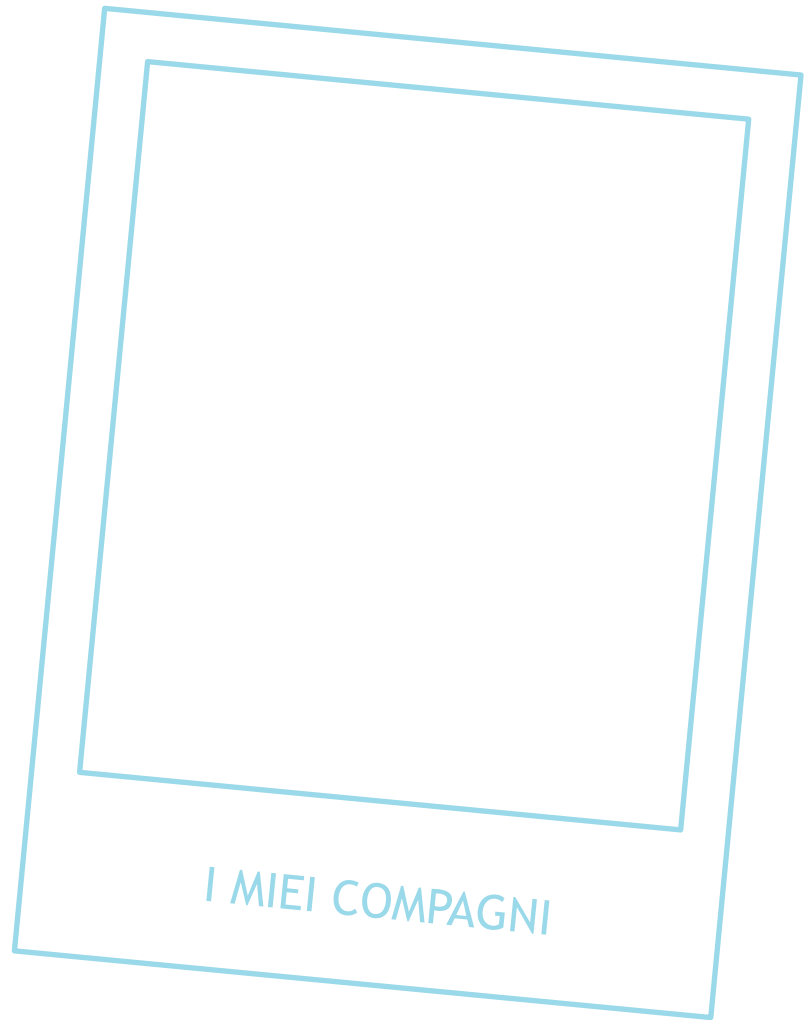




RICORDI DI UN ANNO SPECIALE



DIARIO DEI RICORDI DI



LE MIE MATERIE
PREFERITE

LA COSA PIU' BELLA
CHE È SUCCESSA

www.homemademamma.com

COSA MI È PIACIUTO
DELLA DIDATTICA A DISTANZA

0

www.homemademamma.com



IL MIO CIBO PREFERITO



LA MIA CANZONE PREFERITA




IL MIO FILM PREFERITO



IL MIO ANIMALE PREFERITO

www.homemademamma.com




SONO FELICE QUANDO...




SONO SODDISFATTO QUANDO...

www.homemademamma.com




COSE DA RICORDARE



www.homemademamma.com

I MIEI LIBRI PREFERITI



www.homemademamma.com

I MIEI AMICI

www.homemademamma.com

LE COSE PIU' DIVERTENTI
CHE HO FATTO A CASA

www.homemademamma.com

Come costruire il libretto

Ritagliate le pagine del libro (comprese di strisce azzurre) e piegatele in due.

Incollate le facciate senza disegni tra loro (ad eccezione della copertina).

Vi troverete con 5 fogli scritti fronte e retro + la copertina.

Ordinate i fogli come piu' vi piace.

Inserite le pagine ripiegate all'interno della copertina. Le strisce azzurre si dovranno trovare sulla sinistra.

Graffettate le pagine e la copertina insieme. Le strisce azzurre rimarranno nascoste tra le pieghe della copertina.

Il vostro libretto è pronto.

Buon divertimento!