

Giochi in tasca



Gioca con noi!

[www.homemademamma.com](http://www.homemademamma.com)



35        37



100    101   



   69   








   44   

INSERISCI I NUMERI CHE MANCANO?

1		2	4
4	2	3	
2	4		3
	1	4	2


GIOCA A SUDOKU



	R
	T
	G
	P
	G
	P
	G

COME SI CHIAMANO?

CERCHIA L'ANIMALE CHE...  
HA 2 ZAMPE  
HA UN BECCO  
VIVE AL POLO SUD








- 3 PASSI AVANTI
- 3 A SINISTRA
- 2 PASSI AVANTI
- 4 PASSI A DESTRA
- 2 PASSI AVANTI
- 2 PASSI A SINISTRA
- 1 PASSO AVANTI

**SEGUI LA STRADA!**



B	A	M	o	i	B	b
B	b	L	e	b	b	S
F	B	b	H	b	t	E
G	N	B	R	B	p	u
M	a	B	V	b	B	M
L	P	b	m	D	b	d
t	Q	b	B	Z	B	P
T	D	n	b	s	B	f
A	d	r	B	b	b	S



**SEGUI LA STRADA DI B/b  
E SCOPRI CHI INCONTRI**



12 11 10 9 8

QUANTI ANIMALI VEDI?

20

11




+




12

8

+

SCOMPONI I NUMERI

10			
9			
8			
7			
6			
5			
4			
3			
2			
1			
			

 = 11 - 7    = 9 - 4    = 6 + 3

SEGNA SULLA TABELLA LE QUANTITA'

[www.homemademamma.com](http://www.homemademamma.com)

>	PIU' GRANDE DI...
<	PIU' PICCOLO DI...
=	UGUALE A ...

21

15

19

20

12

12

[www.homemademamma.com](http://www.homemademamma.com)

## Come costruire il libretto

Ritagliate le pagine del libro (comprese di strisce azzurre) e piegatele in due.

Incollate le parti senza disegni delle singole pagine tra loro (ad eccezione della copertina).

Vi troverete con 5 fogli scritti fronte e retro + la copertina.

Inserite le pagine ripiegate all'interno della copertina. Le strisce azzurre si dovranno trovare sulla sinistra.

Graffettate le pagine e la copertina insieme. Le strisce azzurre rimarranno nascoste tra le pieghe della copertina.

Il vostro libretto è pronto.

Buon divertimento!