


UN ANNO TUTTO DA RICORDARE !



DIARIO DEI RICORDI DI




I miei insegnanti




La mia classe

I MIEI LIBRI PREFERITI



LE MIE MATERIE PREFERITE



LA COSA PIU' BELLA
CHE È SUCCESSA

COSA HO IMPARATO QUEST'ANNO





IL MIO CIBO PREFERITO



LA MIA CANZONE PREFERITA



IL MIO FILM PREFERITO



IL MIO ANIMALE PREFERITO





SONO FELICE QUANDO...



SONO SODDISFATTO QUANDO...




COSE DA RICORDARE



LE NOSTRE GITE

I MIEI AMICI



AUTOGRAFI



Come costruire il libretto

Ritagliate le pagine del libro (comprese di strisce azzurre) e piegatele in due.

Incollate le facciate senza disegni tra loro (ad eccezione della copertina).

Vi troverete con 5 fogli scritti fronte e retro + la copertina.

Ordinate i fogli come piu' vi piace.

Inserite le pagine ripiegate all'interno della copertina. Le strisce azzurre si dovranno trovare sulla sinistra.

Graffettate le pagine e la copertina insieme. Le strisce azzurre rimarranno nascoste tra le pieghe della copertina.

Il vostro libretto è pronto.

Buon divertimento!