

# Giochi in tasca




IL MONDO DELLE FATE

Immagini Clipart Microsoft

[www.homemademamma.com](http://www.homemademamma.com)





HomeMadeMamma



5 8 6 10 3

QUANTE FATINE VEDI?

1



ABBINA LE FATE AL NUMERO SUL DADO

2



TROVA LE 3 DIFFERENZE!

3




TROVA LE 2 FATE UGUALI!

4




QUALE FATA HA LA CORONA ?

5




VIOLA



BLU



VERDE



ROSSO

COLORA I VESTITINI  
DEL COLORE GIUSTO!

6



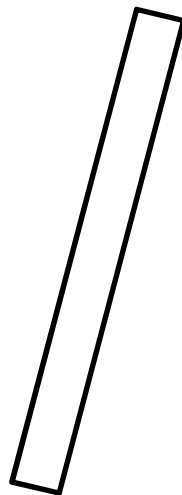
DISEGNA L'ALA CHE MANCA!

7




GUARDA BENE!  
RIESCI A TROVARE 3 FATE?

8



DISEGNA LA TUA BACCHETTA MAGICA!

9



QUAL'E' LA FATA PIU' GRANDE?  
E LA PIU' PICCOLA?

10

## **Come costruire il libretto**

Ritagliate le pagine del libro (comprese di strisce azzurre) e piegatele in due.

Incollate le parti senza disegni delle singole pagine tra loro (ad eccezione della copertina).

Vi troverete con 5 fogli scritti fronte e retro + la copertina.

Ordinate i fogli seguendo il numero delle pagine stampato su ogni foglio.

Inserite le pagine ripiegate all'interno della copertina. Le strisce azzurre si dovranno trovare sulla sinistra.

Graffettate le pagine e la copertina insieme. Le strisce azzurre rimarranno nascoste tra le pieghe della copertina.

Il vostro libretto è pronto.

Buon divertimento!