






Alla scoperta del Carnevale



Aiuto: i coriandoli hanno perso il colore!!



# Il memory delle maschere







# Riconosci queste maschere?

Piegare lungo  
la linea ed  
incollare  
questo lato  
sulla cartelletta

Arlecchino

Pulcinella

Piegare lungo  
la linea ed  
incollare  
questo lato  
sulla cartelletta

Colombina

Brighella






# Giochiamo con le maschere




Costruisci una maschera ritagliando la sagoma e facendo passare uno spago nei buchini. Ricordati di tagliare le fessure degli occhi

# Giochiamo con le maschere




Colora la tua  
maschera di  
Carnevale. Se vuoi  
ritagliarla e inserisce  
uno spago ai lati

# Giochiamo con le maschere




Colora la tua maschera di Carnevale. Se vuoi ritagliala e inserisce uno spago ai lati. Ricordati di tagliare le fessure degli occhi

# Giochiamo con le maschere




Crea la tua  
maschera  
disegnando sopra la  
sagoma

# Giochiamo con le maschere



Crea la tua  
maschera  
disegnando sopra la  
sagoma

# Giochiamo con le maschere



Crea due Sewing Cards: ritaglia le sagome, incollale su di un cartoncino e fai dei fori come indicato nella figura (cerchi rossi). Inserisci in ogni foro una cordicella e lascia che il tuo bimbo si diverta ad infilarla ed sfilarla!

Questa parte è da incollare sul lembo  
in basso della cartelletta



Riesci a trovare  
Arlecchino?

Da incollare sul lembo in basso della cartelletta,  
sotto l'aletta della pagina precedente

