

# IL MAGICO LIBRO DI NATALE



[homemademamma.com](http://homemademamma.com)

QUESTO LIBRO È DI













---

# SUDOKU DI NATALE!

[homemademamma.com](http://homemademamma.com)

COMPLETA IL SUDOKU CON I DISEGNI CHE MANCANO



# A CACCIA DI PAROLE

homemademamma.com

TROVA LE PAROLE E SCOPRI QUELLA MISTERIOSA

P	U	P	A	Z	Z	O
E	B	R	A	I	O	B
P	R	E	M	I	O	B
A	E	S	O	N	A	T
T	U	T	T	O	A	L
O	E	O	D	O	N	I

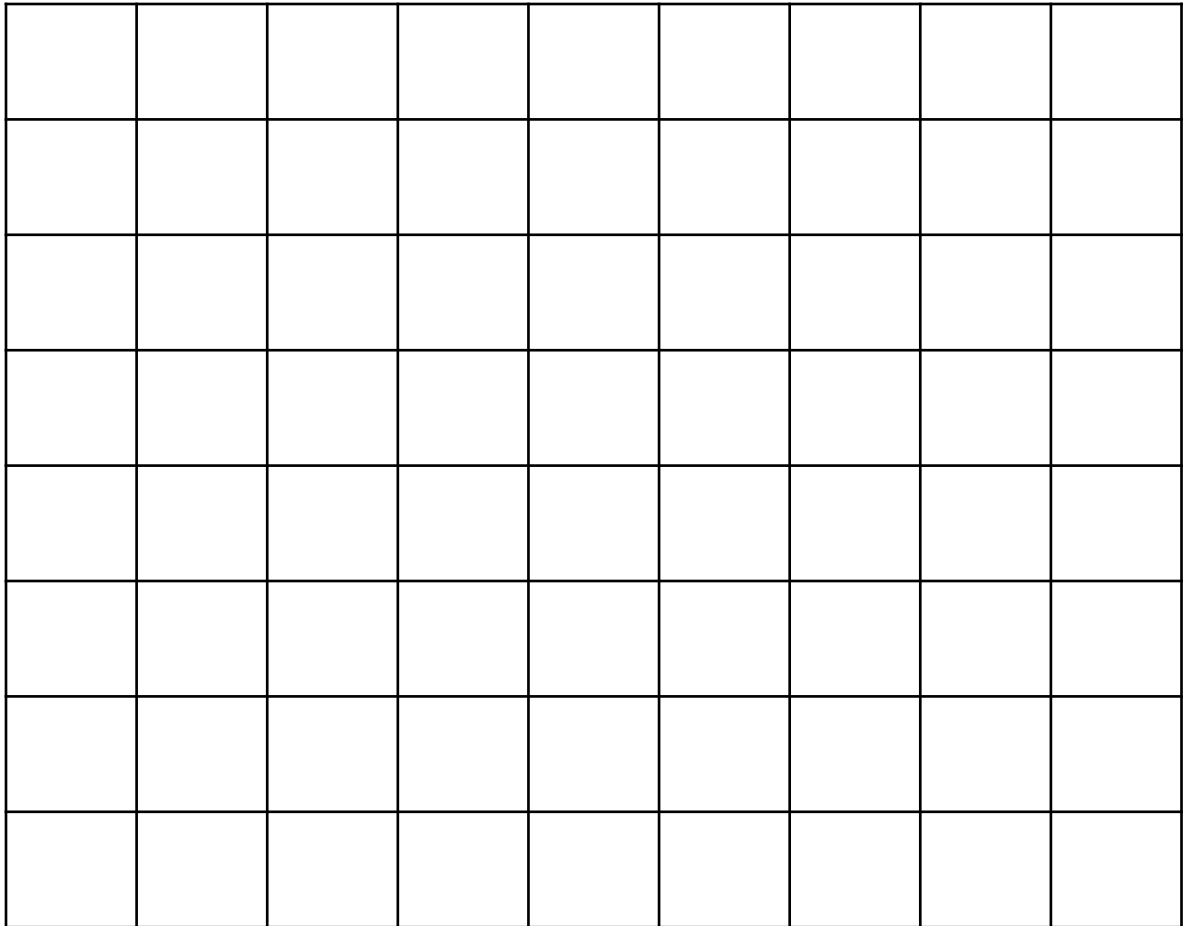
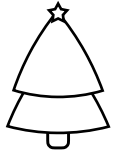

- PUPAZZO
- PEPATO
- PREMIO
- PRESTO
- ZII
- TUTTO
- RE
- DONI

LA PAROLA MISTERIOSA È....

# SEGUI LA STRADA!

[homemademamma.com](http://homemademamma.com)

PARTI DALLA FRECCIA E SEGUI LE INDICAZIONI  
PER SCOPRIRE DOVE TI CONDURRÀ LA STRADA










2 PASSI AVANTI  
3 PASSI A SINISTRA  
3 PASSI AVANTI  
4 PASSI A DESTRA  
2 PASSO AVANTI  
6 PASSO A SINISTRA  
1 PASSO AVANTI  
6 PASSA A DESTRA  
1 PASSO AVANTI

# LE PAROLE CONFUSE



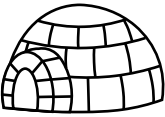




[homemademamma.com](http://homemademamma.com)

RIORDINA LE LETTERE E SCRIVI LE PAROLE

	E L O B R A
	G O L R E A
	G N U O F
	N A C E L D A
	B I A C O C
	N A P A C A M
	N E N R A

# LE PAROLE NATALIZIE

SCRIVI IL NOME DI OGNI IMMAGINE homemademamma.com

	P
	B
	I
	A
	R
	A
	C

# ANIMALI, COSE E PERSONE

[homemademamma.com](http://homemademamma.com)

INDICA SE IL NOME È UN NOME DI ANIMALE,  
DI COSA O DI PERSONA, INSERENDOLO NEL GRUPPO GIUSTO

BABBO NATALE

CANDELA

GHIRLANDA

ALBERO

PINGUINO


BEFANA

REGALO

FOLLETO

RENNA


LETTERA



NOME  
DI COSA



NOME  
DI ANIMALE










NOME  
DI PERSONA

# BOCCE DI NATALE

[homemademamma.com](http://homemademamma.com)

CHE NUMERI MANCANO IN OGNI RIGA?  
AGGIUNGILI TU!










# CREA LE TUE DECORAZIONI


[homemademamma.com](http://homemademamma.com)

PREPARIAMO INSIEME UNA DECORAZIONE NATALIZIA  
FAI LE OPERAZIONI E SEGNA SULLA TABELLA  
COSA DOBBIAMO COMPRARE

10			
9			
8			
7			
6			
5			
4			
3			
2			
1			
			

 = 3+2

 = 4+4

 = 5+1

# PIÙ GRANDE - PIÙ PICCOLO

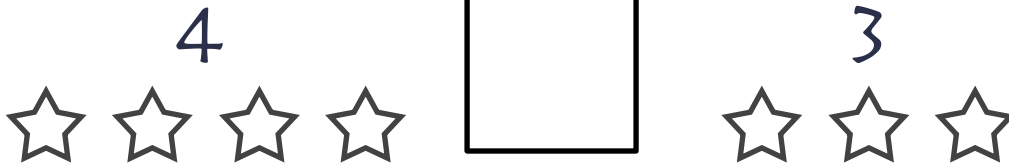
homemademamma.com

RISPONDI ALLE DOMANDE, AIUTANDOTI CON I DISEGNI

INDICA QUAL È IL NUMERO MAGGIORE  
USANDO I SIMBOLI

> MAGGIORE

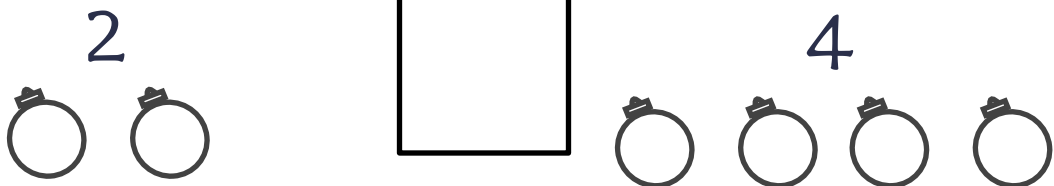
< MINORE



INDICA QUAL È IL NUMERO MINORE  
USANDO I SIMBOLI

> MAGGIORE


< MINORE



INDICA QUAL È IL NUMERO MAGGIORE  
USANDO I SIMBOLI

> MAGGIORE

< MINORE





# QUANTE EMOZIONI!

COMPLETA IL VISO DI DELL'OMINO DI PAN DI ZENZERO  
IN BASE ALLE SUE EMOZIONI.

[homemademamma.com](http://homemademamma.com)


PER AIUTARTI PUOI GUARDARE LE EMOJI  
CHE TROVI IN FONDO LA PAGINA.



# UN BIGLIETTINO SPECIALE

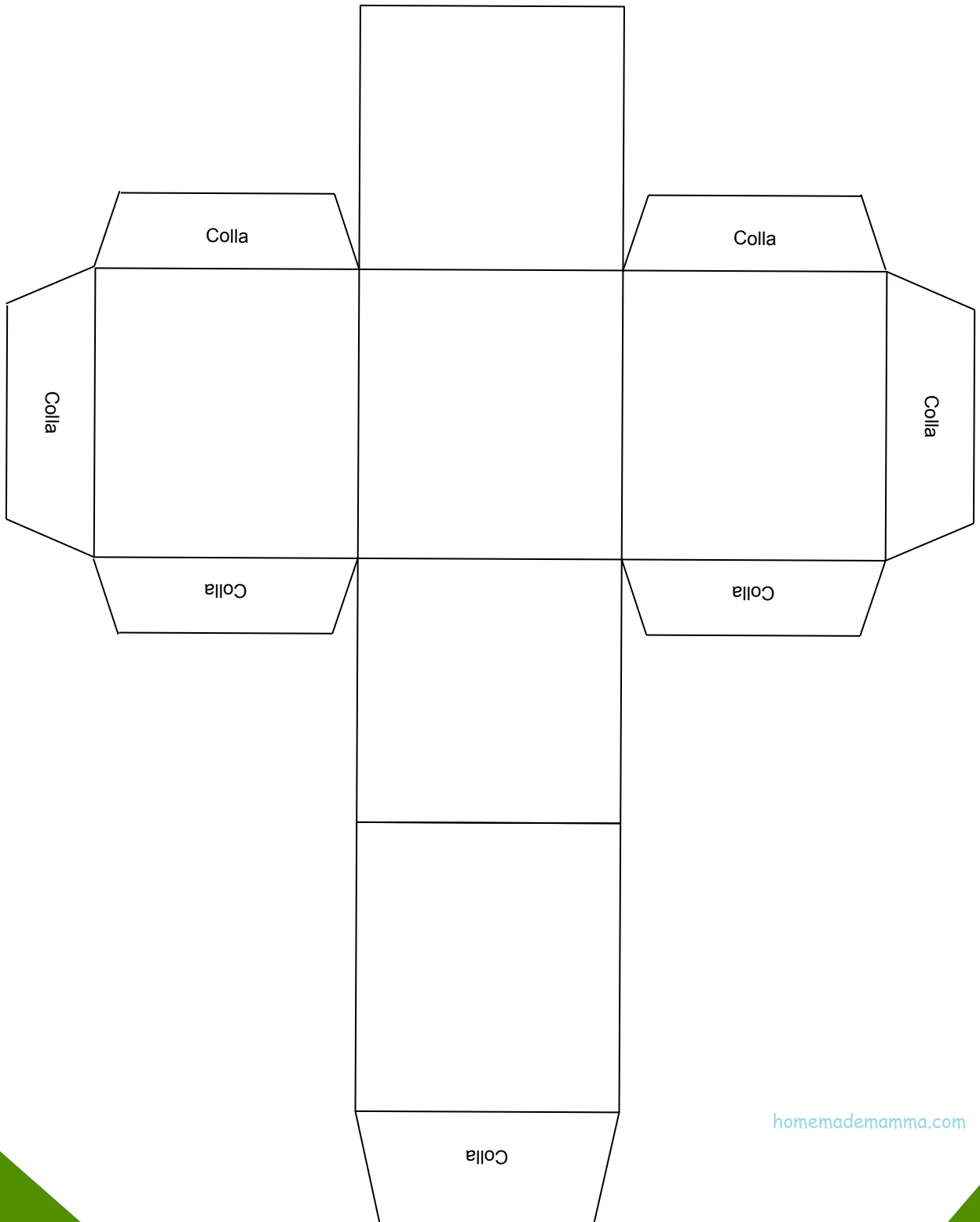
[homemademamma.com](http://homemademamma.com)

RITAGLIA L'OMINO PAN DI ZENZERO SEGUENDO I TRATTEGGI,  
COLORALO E TRASFORMALO IN UN BIGLIETTO D'AUGURI



# SCATOLINE REGALO


CREA LA TUA SCATOLINA REGALO.  
DECORALA, COLORALA, RITAGLIA LA ED ASSEMBLALA



# UNA GHIRLANDA NATALIZIA

[homemademamma.com](http://homemademamma.com)

DECORA E COLORA LE BOCCE DI NATALE, RITAGLIALE  
E CREA UNA GHIRLANDA



# IL CALENDARIO DELL'AVVENTO

COLORA OGNI GIORNO UNA CASELLA  
FINO AD ARRIVARE A NATALE





TANTE ALTRE IDEE LE PUOI TROVARE SU

[HOMEMADEMAMMA.COM](http://HOMEMADEMAMMA.COM)

FACEBOOK: @HOMEMADEMAMMA  
INSTAGRAM: @HOMEMADEMAMMA  
PINTEREST: @HOMEMADEMAMMA  
YOUTUBE: @HOMEMADEMAMMA  
EMAIL: @HOMEMADEMAMMA

