

Giochi in tasca



BENVENUTA ESTATE !

www.homemademamma.com





- 2 PASSI AVANTI
- 2 PASSI A DESTRA
- 3 PASSI AVANTI
- 4 PASSI A SINISTRA
- 1 PASSO AVANTI
- 5 PASSI A DESTRA
- 2 PASS1 AVANTI

SEGUI LA STRADA!



B	A	M	o	i	B	b
B	b	L	e	b	b	S
F	B	b	H	b	t	E
G	N	B	R	B	p	u
M	a	B	V	b	B	M
L	P	b	m	D	b	d
t	Q	b	B	Z	B	P
T	D	n	b	s	B	f
A	d	r	B	b	b	S



SEGUI LA STRADA DI B/b E SCOPRI CHI INCONTRI



5 8 10 4 6

QUANTA FRUTTA VEDI?

20

12





+

15

21

-

SCOMPONI I NUMERI










INSERISCI I NUMERI CHE MANCANO?

1	3		4
	2	3	1
2	4	1	
3		4	2


GIOCA A SUDOKU






	A
	T
	F
	P
	G
	L
	G

COME SI CHIAMANO?

CERCHIA L'ANIMALE CHE
HA 2 ZAMPE
HA UN BECCO
E' SVEGLIO DI NOTTE



10			
9			
8			
7			
6			
5			
4			
3			
2			
1			
			



$12 - 6$



$14 - 5$

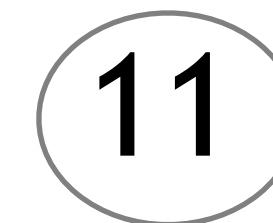



$2 + 7$

SEGNA SULLA TABELLA LE QUANTITA'

www.homemademamma.com

>	PIU' GRANDE DI...
<	PIU' PICCOLO DI...
=	UGUALE A ...



www.homemademamma.com

Come costruire il libretto

Ritagliate le pagine del libro (comprese di strisce azzurre) e piegatele in due.

Incollate le parti senza disegni delle singole pagine tra loro (ad eccezione della copertina).

Vi troverete con 5 fogli scritti fronte e retro + la copertina.

Inserite le pagine ripiegate all'interno della copertina. Le strisce azzurre si dovranno trovare sulla sinistra.

Graffettate le pagine e la copertina insieme. Le strisce azzurre rimarranno nascoste tra le pieghe della copertina.

Il vostro libretto è pronto.

Buon divertimento!