






QUESTO

SONO

IO!





SONO NATO IL...

HO GLI OCCHI...

HO I CAPELLI...

SONO ALTO...

IL MIO NUMERO DI SCARPE...

SE FOSSI UN SUPEREROE, SAREI...



SE FOSSI UN ANIMALE SAREI...

LE COSE CHE MI PIACCONO



LA MIA
IMPRONTA
DIGITALE





IL MIO CIBO PREFERITO




LA MIA CANZONE PREFERITA



IL MIO FILM PREFERITO



IL MIO COLORE PREFERITO




SONO FELICE QUANDO...




SONO TRISTE QUANDO...

LA MIA FAMIGLIA



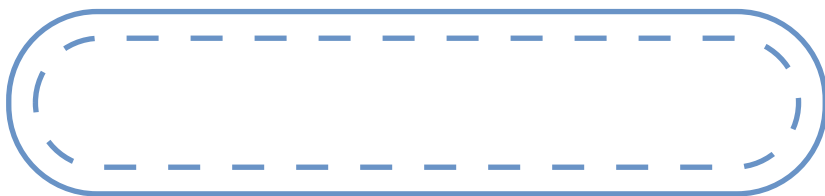
COME MI PIACE VESTIRMI




DA GRANDE VORREI DIVENTARE



IL MIO AUTOGRAFO



I MIEI AMICI



Come costruire il libretto

Ritagliate le pagine del libro (comprese di strisce azzurre) e piegatele in due.

Incollate le facciate senza disegni tra loro (ad eccezione della copertina).

Vi troverete con 5 fogli scritti fronte e retro + la copertina.

Ordinate i fogli come piu' vi piace.

Inserite le pagine ripiegate all'interno della copertina. Le strisce azzurre si dovranno trovare sulla sinistra.

Graffettate le pagine e la copertina insieme. Le strisce azzurre rimarranno nascoste tra le pieghe della copertina.

Il vostro libretto è pronto.

Buon divertimento!