

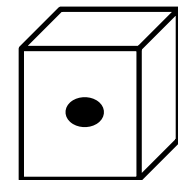




Giochi di Natale





QUANTI FIOCCHI DI NEVE CI SONO?

Homemademamma 1



ABBINA LE QUANTITA' AL DADO

Homemademamma

2



COLORA IL PUPAZZO DI NEVE

Homemademamma 3







TROVA NEL DISEGNO:
UN TAMBURO
UNA SACCO VERDE
UN FIOCCO VIOLA

Homemademamma



Homemademamma 5



6

COLORA I FIOCCHI DI NEVE
COME INDICATO

Homemademamma



ABBINA I DISEGNI UGUALI

Homemademamma

7



COLORA BABBO NATALE!

8



UNISCI LE META' GIUSTE

9



QUANTI BISCOTTI!
COLORANE SOLO 3

10

Homemademamma

Come costruire il libretto

Ritagliate le pagine del libro (comprese di strisce azzurre) e piegatele in due.

Incollate le parti senza disegni delle singole pagine tra loro (ad eccezione della copertina).

Vi troverete con 5 fogli scritti fronte e retro + la copertina.

Ordinate i fogli seguendo il numero delle pagine stampato su ogni foglio.

Inserite le pagine ripiegate all'interno della copertina. Le strisce azzurre si dovranno trovare sulla sinistra.

Graffettate le pagine e la copertina insieme. Le strisce azzurre rimarranno nascoste tra le pieghe della copertina.

Il vostro libretto è pronto.

Buon divertimento!