


IL LIBRO DEL

≡ **MIGLIORE** ≡


PAPA'

DEL MONDO

FATTO CON TANTO AMORE



IL MIO PAPA'



QUESTO LIBRO E'
STATO SCRITTO DA...



IO E IL MIO PAPA'

IL MIO PAPA'



SI CHIAMA:

HA I CAPELLI:

HA GLI OCCHI:

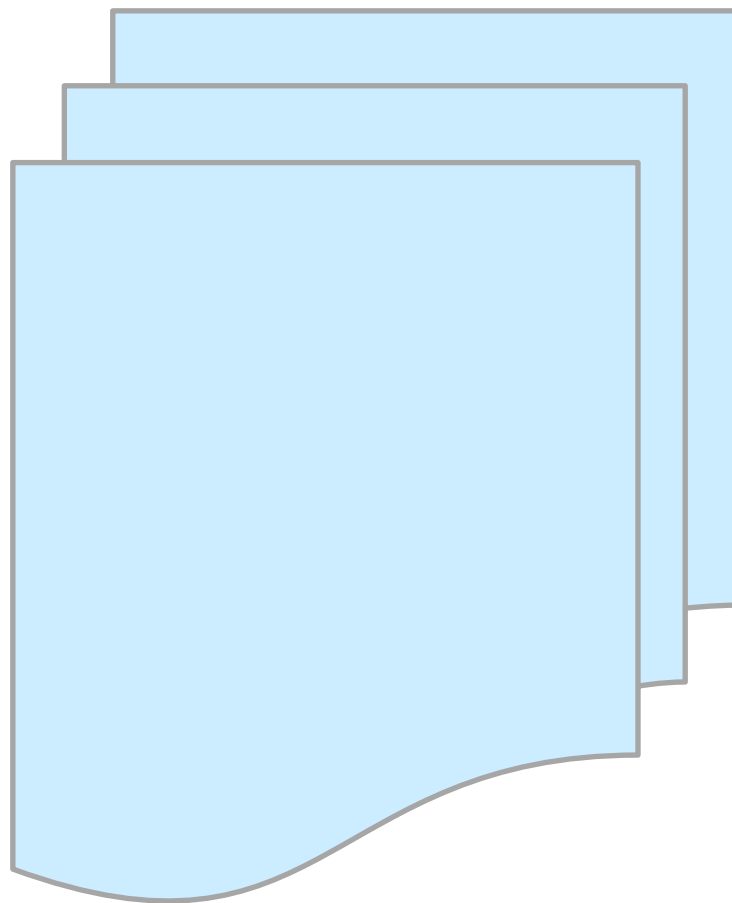
RIDE QUANDO:

GLI PIACE:



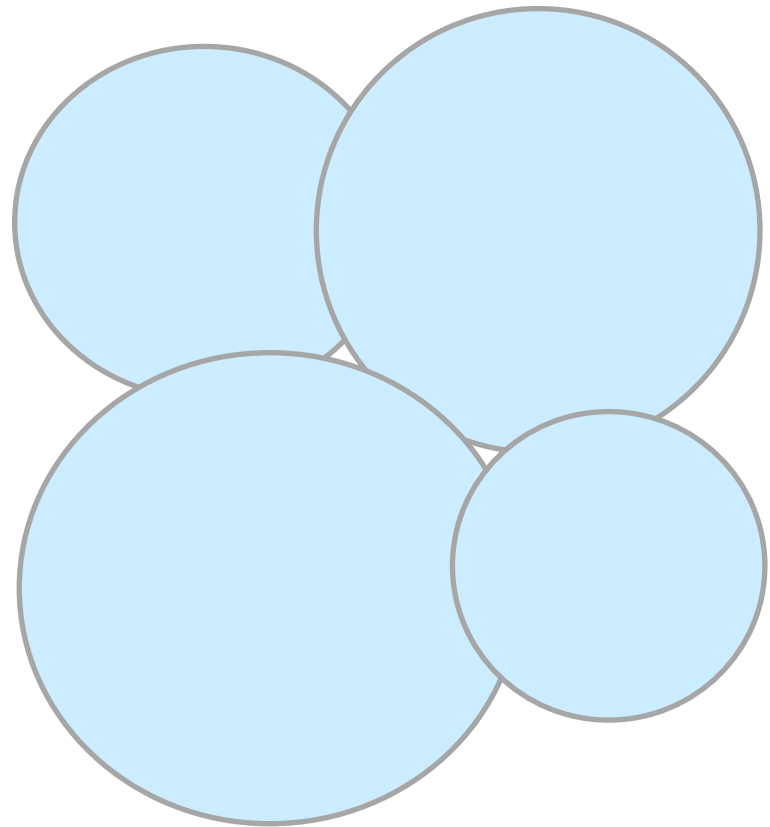
LE FACCE BUFFE DEL MIO PAPA'

IL MIO PAPA' E' SPECIALE PERCHE'...



**I GIOCHI CHE MI PIACE
FARE CON IL MIO PAPA'**

QUELLO CHE AMO DEL MIO PAPA'



Come costruire il libretto

Ritagliate le pagine del libro (comprese di strisce azzurre) e piegatele in due.

Incollate le facciate senza disegni tra loro (ad eccezione della copertina).

Vi troverete con 4 fogli scritti fronte e retro + la copertina.

Inserite le pagine ripiegate all'interno della copertina. Le strisce azzurre si dovranno trovare sulla sinistra.

Graffettate le pagine e la copertina insieme. Le strisce azzurre rimarranno nascoste tra le pieghe della copertina.

Il vostro libretto è pronto.

Buon divertimento!